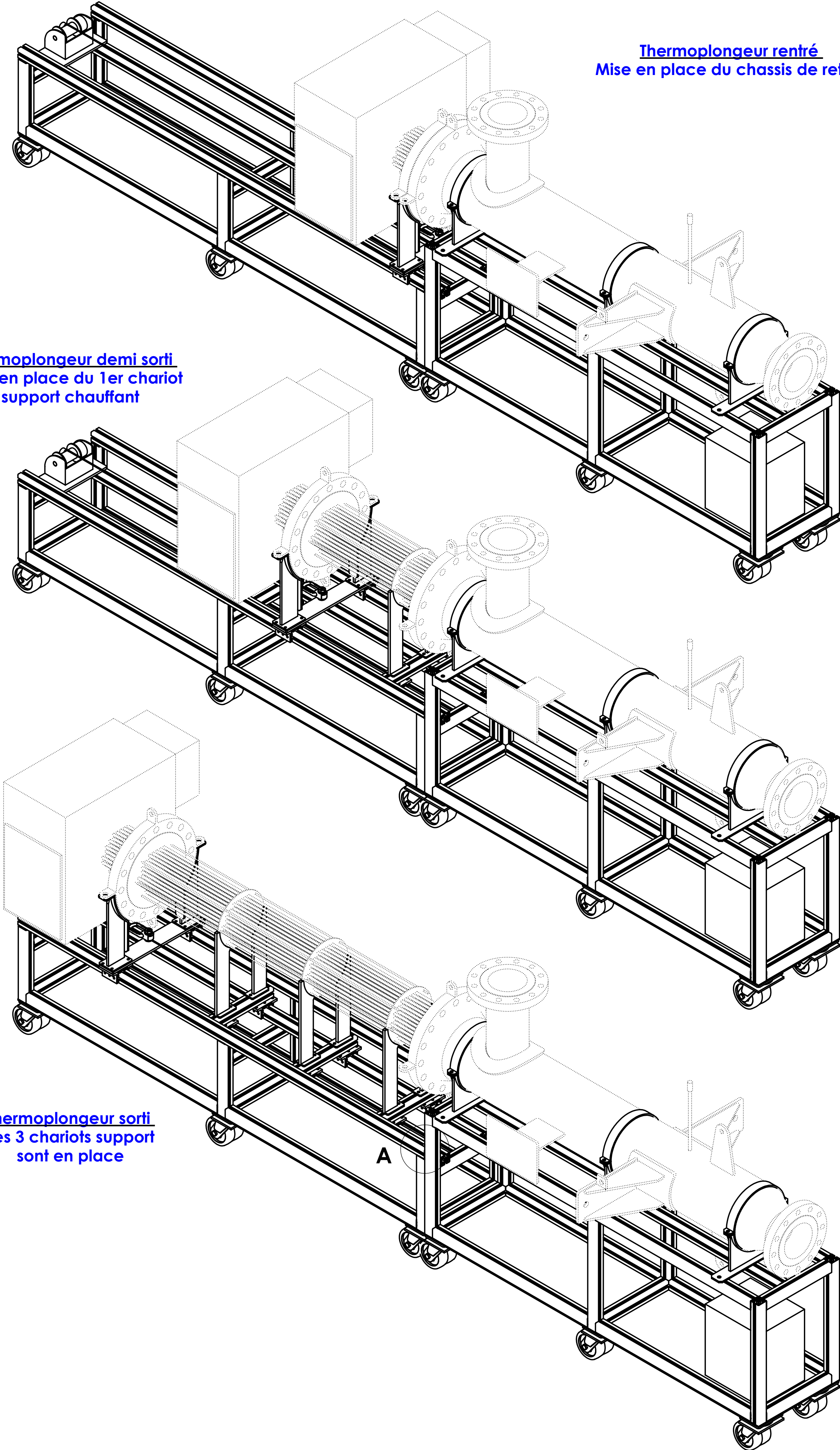
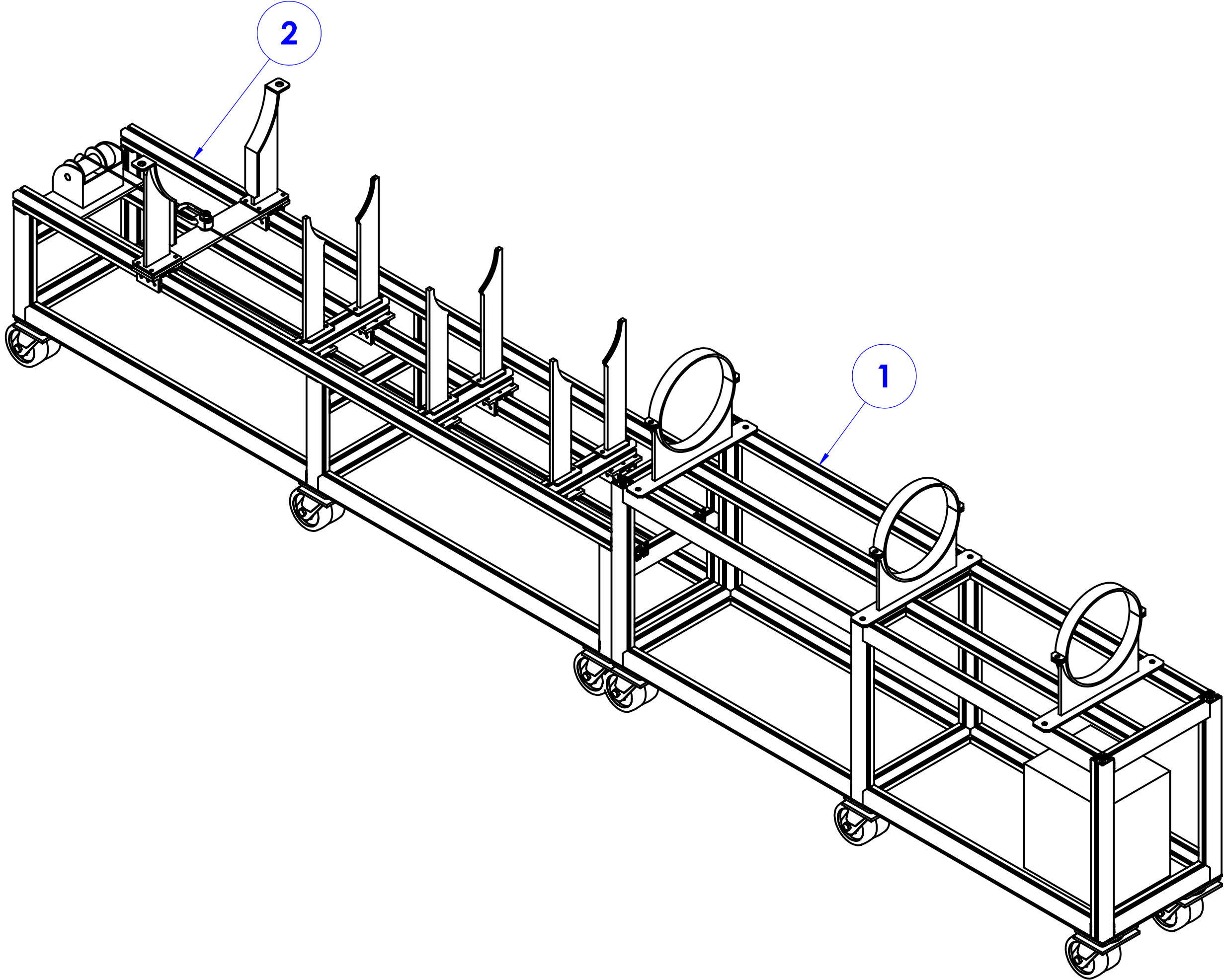


Thermoplongeur rentré
Mise en place du chassis de retrait

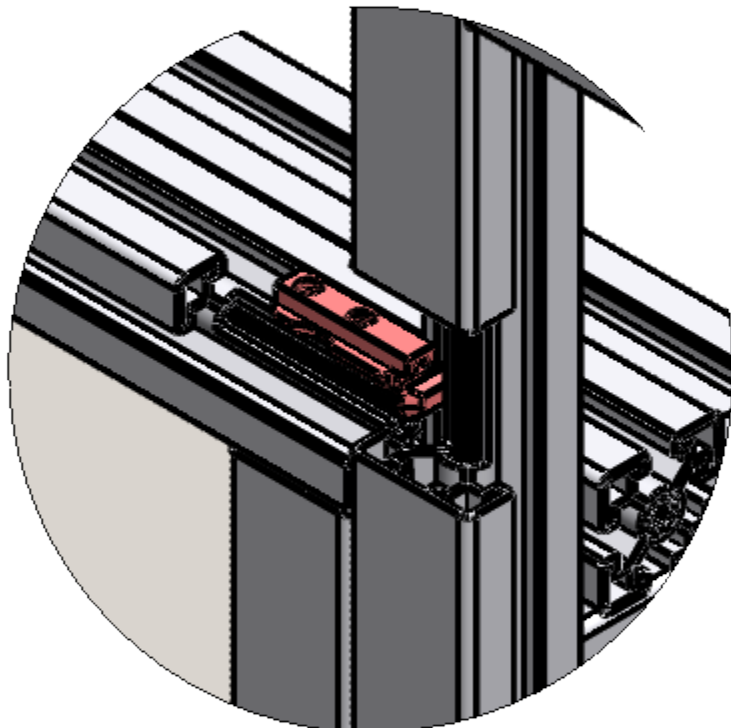
Thermoplongeur demi sorti
Mise en place du 1er chariot
support chauffant



Thermoplongeur sorti
Les 3 chariots support
sont en place



2	CHASSIS RETRAIT	1	-	-	ALC 2E 0000 DE 24014 700 IND.0 CHASSIS RETRAIT
1	CHASSIS FIXE	1	-	-	ALC 2E 0000 DE 24014 600 IND.0 CHASSIS FIXE
Rep. Designation		Qte	Matiere	Observations	Numero de Plan



DÉTAIL A
ECHELLE 1 : 2
Système accroche

NOTA : Masse estimée du Réchauffeur 500Kg

0	16-06-25	EMISSION INITIALE		F.ENDINGER	T.HUTCHINGS	E.MAGUCA
INDICE	DATE	OBJET DE LA MODIFICATION		ETABLI	VERIFIE	APPROUVE
MASSE (kg)		426				
INSTALLATION		ALCINA		AFFAIRE		
				24014		
ALCINA						
OUTILLAGES						
CHASSIS RETRAIT CHAUFFANTS						
ASNR/PSN-RES/SIPR		Echelle	Format	CE-CADARACHE - BP3		Folio
		1:10	A1	13115 SAINT PAUL LEZ DURANCE CEDEX		1/1

24014 - OUTILLAGE CHASSIS RETRAIT CHAUFFANT
ALC 2E 0000 DE 24014 500 IND.0 CHASSIS RETRAIT CHAUFFANTS

CE PLAN EST LA PROPRIETE DE L'IRSN
SA REPRODUCTION ET SA REPRESENTATION
SONT STRICTEMENT INTERDITES
LOI DU 11 MARS 1957

ALC 2E 0000 DE 24014 500